


SÉLECTION DÉPART. INDIV.

SOISY





CRITERIUM 11 ANS GAF

31/01/2010

CLASSEMENT INDIVIDUEL
ALL AROUNDFédération Française
de Gymnastique

JURY A ET B

950042.16496.00

Rang Rank	Nom / Club Town / Ville Name / Association	Jury					TOTAL SCORE	écart gap
1.	1999 MONTANARI Juliette FRA HERBLAY LES BATELIERES D'HERBLAY	Score : Jury A: Jury B:	15.800 7.500 8.300	13.300 5.500 7.800	14.450 7.500 6.950	17.400 <u>9.000</u> 8.400	60.950	
2.	1999 HUART Oceane FRA MONTMORENCY CLUB GYMNIQUE DE LA VALLEE DE MONTMOREN	Score : Jury A: Jury B:	15.150 7.500 7.650	13.000 5.500 7.500	15.300 <u>8.500</u> 6.800	16.900 8.000 <u>8.900</u>	60.350	+ 0,600
3.	1999 DUFOURNAUD Lorraine FRA HERBLAY LES BATELIERES D'HERBLAY	Score : Jury A: Jury B:	15.550 <u>9.000</u> 6.550	14.700 <u>6.000</u> 8.700	12.400 6.500 5.900	16.550 8.000 8.550	59.200	+ 1,750
4.	1999 HADDAD Sidney FRA HERBLAY LES BATELIERES D'HERBLAY	Score : Jury A: Jury B:	15.650 <u>9.000</u> 6.650	14.450 5.500 <u>8.950</u>	14.750 7.500 7.250	14.100 8.000 6.100	58.950	+ 2,000
5.	1999 SYLVESTRE Destinie FRA CERGY CERGY'M CLUB	Score : Jury A: Jury B:	15.550 7.500 8.050	12.500 5.000 7.500	13.600 8.000 5.600	15.600 7.500 8.100	57.250	+ 3,700
6.	1999 BRUNEL Laure FRA CERGY CERGY'M CLUB	Score : Jury A: Jury B:	16.000 7.500 <u>8.500</u>	13.250 5.000 8.250	12.550 3.500 <u>9.050</u>	15.000 8.000 7.000	56.800	+ 4,150
7.	1999 GRATZMULLER Emma FRA HERBLAY LES BATELIERES D'HERBLAY	Score : Jury A: Jury B:	14.500 7.500 7.000	13.000 4.500 8.500	13.250 4.500 8.750	12.850 6.000 6.850	53.600	+ 7,350
8.	1999 MARTIN Inès FRA CERGY CERGY'M CLUB	Score : Jury A: Jury B:	14.650 7.500 7.150	13.700 5.500 8.200	11.850 4.000 7.850	13.050 5.500 7.550	53.250	+ 7,700

souligné = meilleures valeurs / underlined = highest values

SQL_PALINDEGAF du 31/01/2010 - 5.3.000 LOCAL - mono -

validé le dimanche 31 janvier 2010 à 18:05 - 1/1